

NOM et PRENOM de l'enfant :

Date de réalisation de l'observation :

Grille d'observation pour l'aide à l'accompagnement éducatif en milieu scolaire (Primaire)

Outil élaboré par des professionnels de SESSAD du
Nord-Pas de Calais qui accompagnent des enfants
porteurs d'autisme

Outil réalisé avec l'appui du centre ressources autismes
du Nord-Pas de Calais

Outil à destination des professionnels du médico-social
ou du sanitaire ou enseignants spécialisés, intervenant
dans le champ de l'autisme

PREAMBULE

Présentation de cet outil

Depuis plusieurs années, des professionnels de différents SES-SAD des départements du Nord et du Pas de Calais accompagnant des enfants présentant un TSA se réunissent au CRA. Leurs réflexions et leurs expériences les ont amenés à la nécessité de disposer d'un outil permettant d'observer les compétences et les difficultés de ces enfants scolarisés en milieu ordinaire, dans un premier temps en maternelle et dans un second temps en primaire.

Durant l'année scolaire 2016/2017, ils ont ainsi élaboré, en collaboration avec le CRA NPDC, une « Grille d'observation pour l'aide à l'accompagnement éducatif en milieu scolaire (primaire) pour des élèves présentant un Trouble du Spectre de l'Autisme (TSA) ». Cette grille, qui permet de répondre à un besoin de terrain, n'a pas de visée diagnostique. Elle a pour objectif de repérer les compétences des élèves, même si celles-ci sont encore émergentes, afin d'ajuster au mieux le projet d'inclusion et les moyens spécifiques dont les élèves ont besoin. Les spécificités des élèves porteurs de TSA impliquent en effet d'identifier les apprentissages nécessaires permettant d'accéder à certaines compétences.

Cette grille d'observation demande de croiser les regards entre les services d'accompagnement et les écoles, comme le recommande la Haute Autorité de Santé (HAS)*. Elle nécessite donc la collaboration entre les différents partenaires, en lien avec la famille qui doit être informée de la démarche.



PREAMBULE

Cet outil vise donc, d'une part à améliorer cette collaboration et d'autre part, à affiner le projet d'accompagnement éducatif de l'enfant. Le profil de l'élève et les adaptations nécessaires à ses besoins particuliers sont mieux identifiés. Cela favorise le développement de comportements adaptés et l'autonomie de l'élève au sein de l'école. Elle permet encore de proposer une appréciation des progrès de l'enfant sur un versant éducatif**.

Il est indispensable que cette grille soit complémentaire aux programmes de l'école primaire. Elle ne doit en aucun cas se substituer à ceux-ci.

Nous avons expérimenté cette grille lors de l'année scolaire 2017/2018 avec l'accord du Rectorat de l'Académie de Lille. Nous avons obtenu des retours positifs des équipes de SESSAD et des enseignants ayant bénéficié de la mise en place de cette grille.

Cette grille fait l'objet d'une validation. Elle est réservée à un usage professionnel et dans le cadre d'une collaboration. Pour un bon usage, les partenaires doivent avoir au préalable observé l'élève au sein de son école.

* « *Autisme et autres troubles envahissants du développement : interventions éducatives et thérapeutiques coordonnées chez l'enfant et l'adolescent* » HAS et ANESM (Mars 2012)

** Proposition d'appréciation : **Acquis ou réalisé** – **Emergent ou réussi avec aide** – **Non acquis ou non réalisé**. L'appréciation ainsi que la prise en compte de l'environnement de l'élève (effectif de la classe, locaux...) pourront être précisées dans l'espace «commentaires éventuels».



INFORMATIONS

Nom et Prénom de l'enfant :

Nom de l'établissement scolaire :

Classe de l'enfant :

Année scolaire :

Nom de l'enseignant :

Nom de l'AVS :

Nom du service :

Nom et fonction du professionnel :

Date de l'observation :



Cette œuvre est libre d'utilisation après demande au concepteur selon les termes de la Licence Creative Commons (version 4.0 International) suivants :
Attribution (citer le centre ressources autismes Nord-Pas de Calais (www.cra-npdc.fr) et des professionnels de SESSAD du NPDC) - **Pas d'Utilisation Commerciale** - **Pas de Modification**.



Cette œuvre est libre d'utilisation après demande au concepteur selon les termes de la Licence Creative Commons (version 4.0 International) suivants :
Attribution (citer le centre ressources autismes Nord-Pas de Calais (www.cra-npdc.fr) et des professionnels de SESSAD du NPDC) - **Pas d'Utilisation Commerciale** - **Pas de Modification**.

NOTES

SOCIALISATION



Cette œuvre est libre d'utilisation après demande au concepteur selon les termes de la Licence Creative Commons (version 4.0 International) suivants :
Attribution (citer le centre ressources autismes Nord-Pas de Calais (www.cra-npdc.fr) et des professionnels de SSSAD du NPDC) - **Pas d'Utilisation Commerciale** - **Pas de Modification**.

Critères	Appréciation
A – Entrée en classe	
1 – Entre sans difficulté en classe	
2 – Reste dans la classe	
3 – Accepte la place qui lui est attribuée	
Commentaires éventuels :	
B – Interaction avec l'adulte	
1 – Salue les adultes de manière adaptée avec un regard dirigé vers l'autre	
2 – Accepte la proximité de l'adulte / accepte la présence de son AVS	
3 – Utilise des signes de politesse et de courtoisie (oraux, gestuels...)	
4 – Répond à l'adulte après sollicitation	
5 – Initie un échange (verbal ou non) avec l'adulte	
6 – Parle à l'adulte spontanément de manière adaptée (volume de voix, ...)	
7 – Parle à l'adulte à bon escient (contenu, moment, ...)	
8 – Montre son travail à l'adulte	
9 – Demande de l'aide (repère les personnes ressources en récréation en particulier)	
10 – Respecte la distance sociale (adulte/enfant)	
Commentaires éventuels :	

SOCIALISATION

Critères	Appréciation
C – Interaction avec les pairs	
1 – Accepte la proximité des pairs	
2 – Se range avec ses camarades	
3 – Accepte les sollicitations de ses camarades	
4 – Va spontanément vers un camarade	
5 – Sait attendre (préciser pendant combien de temps)	
6 – Sait travailler en groupe	
7 – Présente une réaction adaptée pendant les temps de travail autonomes (regroupement, bibliothèque, lecture d’histoires...)	
8 – Présente une réaction adaptée pendant les temps dynamiques (récréation, salle de sport, cantine...)	
Commentaires éventuels :	



SOCIALISATION




Cette œuvre est libre d'utilisation après demande au concepteur selon les termes de la Licence Creative Commons (version 4.0 International) suivants :
Attribution (citer le centre ressources autistes Nord-Pas de Calais (www.cra-npdc.fr) et des professionnels de SSSAD du NPDC) - Pas d'Utilisation Commerciale - Pas de Modification.

Critères	Appréciation
D – Activités collectives (jeux de société, travaux de groupe, manipulation en groupe...)	
1 – Réalise les activités à côté des autres (même s'il n'y a pas d'interaction)	
2 – Imité ses camarades	
3 – Comprend les règles du jeu social (attendre son tour, durée du jeu avec un début et une fin, tour de rôle...)	
4 – Notion de collaboration: par exemple, travaux de groupe, exposé	
a – Accepte les propositions des autres, de changer d'idée	
b – Donne des idées spontanément	
c – Propose des compromis, participe à l'argumentation collective	
d – Participe au spectacle de fin d'année (monter sur scène, jouer/chanter avec les autres...)	
5 – Respecte les règles d'un jeu collectif	
6 – A une réaction adaptée lorsqu'il/elle perd (Coter si la notion de perdre est acquise)	
Commentaires éventuels :	

SOCIALISATION

Critères	Appréciation
E – Acquérir les compétences d'élève	
1 – Reste assis	
2 – Ajuste son volume de voix en fonction du contexte et sait être silencieux au moment voulu	
3 – Suit les consignes de l'adulte	
4 – Ecoute ses camarades	
5 – Respecte le tour de parole	
6 – Attend son tour	
7 – Lève le doigt pour prendre la parole	
8 – Va au tableau	
9 – Accepte d'être aidé (par l'enseignant, par les autres enfants, par l'AVS)	
10 – A une réaction adaptée face à une difficulté	
11 – A une réaction appropriée face à une erreur (Coter si la notion d'erreur est acquise)	
12 – Demande de l'aide (décliner comment)	
13 – Aide un camarade	
14 – Sait s'occuper seul pendant ses temps libres	
15 – Sait gérer les transitions entre 2 activités	
Commentaires éventuels :	



SOCIALISATION



Cette œuvre est libre d'utilisation après demande au concepteur selon les termes de la Licence Creative Commons (version 4.0 International) suivants :
Attribution (citer le centre ressources autismes Nord-Pas de Calais (www.cra-npdc.fr) et des professionnels de SESSAD du NPDC) - **Pas d'Utilisation Commerciale** - **Pas de Modification**.

Critères	Appréciation
F – Gestion émotionnelle	
1 – Est capable de manifester ses ressentis corporellement (manifestation tonico-émotionnelle)	
2 – Exprime ses ressentis :	
a – Physiquement, corporellement, gestuellement (préciser comment)	
b – Visuellement (à l'aide d'un support visuel)	
c – Oralement	
3 – Contrôle ses ressentis	
4 – Accepte la frustration (le non, la fin d'une activité plaisante...) et réagit de façon adaptée aux remarques	
5 – Est capable de gérer les imprévus/les changements	
6 – Réagit positivement aux valorisations concrètes	
7 – Réagit positivement aux valorisations sociales (félicitations)	
8 – Sait reconnaître ses émotions	
9 – Adapte ses émotions aux situations	
10 – Sait reconnaître les émotions des autres	
11 – Ajuste son attitude à l'émotion exprimée par ses camarades (autorégule son comportement)	
12 – Est capable de se mettre à la place de l'autre	
Commentaires éventuels :	

ENVIRONNEMENT

Critères	Appréciation
A – Repère dans l'espace	
1 – Repère l'emplacement de son porte manteau	
2 – Repère sa place dans la classe	
3 – Repère les différents espaces de la classe	
4 – Repère les objets dans la classe	
5 – Repère l'endroit où il doit se ranger	
6 – Repère les différents endroits dans l'école	
Commentaires éventuels :	
B – Repère dans le temps	
1 – Repère qu'une activité a un début et une fin (commencer une activité et la finir)	
2 – Se repère dans l'emploi du temps de la classe (succession des activités)	
3 – Se repère dans le temps	
a – journée	
b – semaine	
c – mois	
d – année	
e – saisons	
Commentaires éventuels :	



ENVIRONNEMENT



Cette œuvre est libre d'utilisation après demande au concepteur selon les termes de la Licence Creative Commons (version 4.0 International) suivants :
Attribution (citer le centre ressources autismes Nord-Pas de Calais (www.cra-npdc.fr) et des professionnels de SESSAD du NPDC) - Pas d'Utilisation Commerciale - Pas de Modification.

Critères	Appréciation
C – Repère l’entourage scolaire	
1 – S’adapte à l’absence de son enseignant(e)	
a – Accepte la répartition dans les autres classes	
b – Accepte de travailler avec un(e) autre enseignant(e)	
2 – S’adapte à l’absence de son AVS	
3 – Accepte les temps d’inclusion dans les autres classes	
Commentaires éventuels :	
D – A l’extérieur de l’établissement scolaire	
1 – A un comportement adapté :	
a – A la médiathèque	
b – En salle de sports, à la piscine	
c – En sortie scolaire	
Commentaires éventuels :	

ENVIRONNEMENT

Critères	Appréciation
E – Approche sensorielle	
1 – Accepte et utilise de manière adaptée (sans recherche de stimulation sensorielle) le petit matériel scolaire et l'environnement scolaire	
a – Accepte de toucher les différentes matières	
b – Accepte les différents environnements bruyants (chanson, chorale, sirène, sonnerie, préau...)	
c – Tolère les différentes odeurs	
d – Tolère les différents stimuli visuels (luminosité...)	
Commentaires éventuels :	

AUTONOMIE



Cette œuvre est libre d'utilisation après demande au concepteur selon les termes de la Licence Creative Commons (version 4.0 International) suivants :
Attribution (citer le centre ressources autismes Nord-Pas de Calais (www.cra-npdc.fr) et des professionnels de SESSAD du NPDC) - Pas d'Utilisation Commerciale - Pas de Modification.

Critères	Appréciation
A – Habillage/déshabillage	
1 – S’habille/se déshabille seul (veste, manteau...) dans différents lieux (WC, piscine...)	
2 – Enfile/enlève ses chaussures seul	
Commentaires éventuels :	
B – Hygiène	
1 – Sait aller aux toilettes de façon autonome	
2 – Peut demander à se rendre aux toilettes	
3 – Sait se laver les mains	
4 – Sait se moucher le nez	
5 – A la notion de pudeur	
Commentaires éventuels :	

AUTONOMIE

Critères	Appréciation
C – A la cantine	
1 – Sait porter son plateau au self	
2 – Sait se servir :	
a – Au Self	
b – Dans les plats	
3 – Sait faire un choix :	
a – Face à la présentation de plusieurs entrées, plats et desserts	
b – En s’adressant à l’agent municipal	
4 – Sait débarrasser	
a – Son plateau	
a – Sa table	
5 – Sait manger de manière adaptée (propreté, rythme, variété...)	
Commentaires éventuels :	
D – Dans la classe	
1 – Va chercher du matériel :	
a – Sur demande	
b – De lui même	
3 – Range son matériel :	
a – Sur demande	
b – De lui même	

AUTONOMIE



Cette œuvre est libre d'utilisation après demande au concepteur selon les termes de la Licence Creative Commons (version 4.0 International) suivants :
Attribution (citer le centre ressources autismes Nord-Pas de Calais (www.cra-npdc.fr) et des professionnels de SESSAD du NPDC) - **Pas d'Utilisation Commerciale** - **Pas de Modification**.

Critères	Appréciation
D – Dans la classe (suite)	
3 – Gère son matériel, son casier...	
4 – Sait organiser son travail seul (enchaînement des tâches et activités)	
5 – Suit l'ensemble de ses camarades lors des déplacements	
Commentaires éventuels :	
E – Dans la cour	
1 – Reste dans la cour	
2 – Joue de manière adaptée, présente un comportement adapté (joue, discute, prend son goûter)	
3 – Participe à un jeu collectif	
4 – Initie un jeu avec ses camarades	
5 – Présente un choix varié de jeux	
6 – Peut faire un choix de jeu mais aussi de ne pas jouer	
7 – Joue à un jeu de faire semblant	
Commentaires éventuels :	

AUTONOMIE

Critères	Appréciation
F – Dans les activités sportives (salles de sport, piscine...)	
1 – Participe à des activités sportives	
2 – Comprend les règles (de jeux collectifs, d'hygiène, de sécurité, de déplacement...)	
3 – Suit les règles :	
a – De jeux collectifs	
b – De sécurité	
4 – Accepte la proximité physique des autres lors des jeux d'opposition et jeux collectifs	
5 – Utilise le matériel à bon escient	
6 – Notion de pudeur (vestiaire)	
Commentaires éventuels :	
G – En déplacement	
1 – Sait se déplacer seul au sein de l'école	
2 – A la notion de danger lors des déplacements	
Commentaires éventuels :	

AUTONOMIE



Cette œuvre est libre d'utilisation après demande au concepteur selon les termes de la Licence Creative Commons (version 4.0 International) suivants :
Attribution (citer le centre ressources autismes Nord-Pas de Calais (www.cra-npdc.fr) et des professionnels de SESSAD du NPDC) - **Pas d'Utilisation Commerciale** - **Pas de Modification**.

Critères	Appréciation
H – Autonomie scolaire	
1 – Se met au travail sans avoir besoin de motivation extérieure (renforceurs...)	
2 – Gère l'agenda, son matériel	
3 – Maintient son niveau de concentration	
4 – Réalise des petites responsabilités	
5 – Repère les personnes selon leur fonction	
6 – Demande de l'aide :	
a – En classe: « je ne comprends pas », « j'ai fini mon travail »...	
b – Dans la cour (pour ouvrir son gouter...)	
7 – Sait travailler seul	
a – Sans incitation	
b – Va au bout du travail sans avoir besoin d'être ressollicité, remobilisé	
c – Sait interrompre le travail même s'il n'est pas terminé	
8 – Sait se mettre au travail seul	
Commentaires éventuels :	

AUTONOMIE


Critères	Appréciation
I – Stimulations sensorielles	
1 – Reste attentif malgré les stimulations sensorielles environnantes (affichage, bruit...)	
2 – Maintient un comportement adapté malgré les stimulations sensorielles de l'environnement	
a – En classe	
b – En salle de sport	
c – En récréation	
d – A la cantine	
e – Lors des activités périscolaires	

Commentaires éventuels :

COMMUNICATION

COMPREHENSION

Critères	Appréciation
1 – Comprend les consignes :	
a – Visuelles	
b – Gestuelles	
c – Par imitation (exemple)	
d – Orales	
2 – Comprend une consigne simple en contexte	
3 – Comprend une consigne simple hors contexte	
4 – Comprend une consigne scolaire donnée individuellement	
5 – Comprend une consigne scolaire donnée de manière collective	
6 – Comprend une consigne double	
7 – Comprendre une histoire, un texte, un exposé, une leçon...	
a – Imagée	
b – Lue par l'élève : - compris de manière littérale - compris en tenant compte de l'implicite	
c – Lue par un adulte : - compris de manière littérale - compris en tenant compte de l'implicite	
8 – Restitue une histoire :	
a – Grâce à des propositions imagées	
b – Grâce à des propositions orales	
c – Seul	
Commentaires éventuels :	



COMMUNICATION

EXPRESSION

Critères	Appréciation
A – Langage oral	
1 – Utilise un langage non répétitif avec valeur de communication (absence d'écholalie)	
2 – Imité verbalement (dans le but de communiquer)	
3 – Communique :	
a – Oralement	
b – Par échanges d'images	
c – Par gestes	
4 – S'exprime :	
a – Par mots isolés	
b – Par combinaisons de mots	
c – Par phrases	
5 – Utilise le « Je »	
6 – Chante avec les autres	
7 – Prend la parole devant tout le monde	
a – Récite un poème	
b – Répond à une question	
c – Présente un travail	
d – Participe de manière adaptée	
Commentaires éventuels :	

COMMUNICATION

EXPRESSION



Critères	Appréciation
B – Echanger	
1 – Répond par « oui » de manière adaptée	
2 – Exprime un refus de manière adaptée	
3 – Répond aux questions simples	
4 – Soutient un échange	
5 – Est capable de décrire une image	
6 – Est capable de commenter (action en cours, événement...)	
7 – Explique une situation	
8 – Reste dans le sujet	
9 – Questionne	
10 – Interpelle	
a – Par geste	
b – Par le nom	
11 – Est capable de faire une demande spontanée	
12 – Est capable de dire « Je ne sais pas », « Je n'ai pas compris »	
13 – Est capable de demander une pause	
Commentaires éventuels :	



COMMENTAIRES

Commentaires éventuels :

GRILLE D'OBJECTIFS


Vous venez d'observer les compétences de l'élève présentant de l'autisme accueilli au sein de votre classe.

De cette analyse, vous avez pu mettre en évidence des compétences acquises (points verts) qu'il sera important de maintenir dans le temps, des compétences en échec (que l'on laissera de côté pour l'instant), mais aussi et surtout des compétences en cours d'acquisition / des émergences (points oranges) qu'il sera important de développer.

Plusieurs points peuvent être travaillés dans chaque domaine de compétence. Toutefois, il est important de prioriser des objectifs à court terme pour une période. L'enseignant sélectionne en collaboration avec les partenaires les compétences en cours d'acquisition qui seront prioritaires pour l'enfant accueilli dans l'école (hiérarchisation des objectifs).

Le tableau ci-après permettra de lister les compétences émergentes sur lesquelles vous vous proposez de travailler, avec le concours de l'AVS et les partenaires. Cela aidera chacun à assurer une cohérence dans ses attentes auprès de l'enfant, ainsi qu'à repérer le rôle de chacun.

A la fin de cette période, vous pourrez de nouveau remplir la grille d'observation des compétences et réajuster si besoin les objectifs de travail au regard des progrès de l'enfant.





Domaine de compétence	Objectif à court terme	Qui ? Quand ? Où ? Comment ?
SOCIALISATION		



Cette œuvre est libre d'utilisation après demande au concepteur selon les termes de la Licence Creative Commons (version 4.0 International) suivants :
Attribution (citer le centre ressources autismes Nord-Pas de Calais (www.cra-npdc.fr) et des professionnels de SSSAD du NPDC) - **Pas d'Utilisation Commerciale** - **Pas de Modification**.

Domaine de compétence	Objectif à court terme	Qui ? Quand ? Où ? Comment ?
ENVIRONNEMENT		



Domaine de compétence	Objectif à court terme	Qui ? Quand ? Où ? Comment ?
AUTONOMIE		

Domaine de compétence	Objectif à court terme	Qui ? Quand ? Où ? Comment ?
COMMUNICATION		
COMPREHENSION		





Domaine de compétence	Objectif à court terme	Qui ? Quand ? Où ? Comment ?
COMMUNICATION		
EXPRESSION		

Avis général / Commentaires :



Cette œuvre est libre d'utilisation après demande au concepteur selon les termes de la Licence Creative Commons (version 4.0 International) suivants :
Attribution (citer le centre ressources autismes Nord-Pas de Calais (www.cra-npdc.fr) et des professionnels de SESSAD du NPDC) - **Pas d'Utilisation Commerciale** - **Pas de Modification**.

Vous pouvez joindre le CRA NPDC au 03.20.60.62.59 ou par mail : cra@cra-npdc.fr, ainsi que le service ASH du Rectorat de l'Académie de Lille au 03.20.15.56.83 ou par mail : ash.rectorat@ac-lille.fr